

제32호

발행일 2020. 4. 1.

Gyeongbuk
Happiness
Foundation
News

Contents

01 | 경상북도 사회보장통계 1p

책임연구원 손능수(경북행복재단 선임연구원)
공동연구원 허만세(계명대학교 교수)
권용신(경북행복재단 선임연구위원)

02 | 경상북도 인구동향 (출생·사망·혼인·이혼) 통계²⁾ 9p

책임연구원 오난숙(경북행복재단 선임연구원)
공동연구원 박재용(경북대학교 의과대학 명예교수)
성주희(경북대학교 의과대학 예방의학교실 연구원)
강민정(경북행복재단 선임연구위원)

법 인 명 칭 경북행복재단
발행·편집인 경북행복재단 편찬부
주 소 39332 경상북도 구미시 박정희로 155
글로벌관 3층
T E L 054-710-8822
홈 페이지 www.ghf.or.kr

경북행복 Brief

01

경상북도 사회보장통계¹⁾

1. 개요

- ▶ 지역복지의 향상에 대해 그 기초가 되는 지역 통계에 대한 중요성이 강조됨.
- ▶ 경상북도 지역에서 수요자 입장에서 체계적이고 이용하기 편리하도록 사회복지 또는 사회보장 통계 정보를 제공할 필요성이 제기됨. 이를 위해 경상북도 지역의 복지 실태에 대한 체계적인 사회복지 또는 사회보장 통계 정보의 구축 및 자료 제공이 요구됨.
- ▶ 본 과제에서는 경상북도 사회보장통계를 사회복지 일반 및 대상별 현황과 경상북도 시·군별 사회보장 현황으로 구성함.
- ▶ 이에 따라,
 - 첫째, 사회복지 일반 및 대상별 현황은 경상북도 지역에 대한 복지 관련 통계를 조사하고 사회복지 정책 대상을 구분하여 지표 체계를 구축하고, 이에 따라 경상북도 전체를 포함한 시·군별 수준으로 통계치를 제시함.
 - 둘째, 경상북도 시·군별 사회보장 현황은 '2018 경상북도 사회조사' 및 '2017년 보건복지부 지역사회보장지표 통계 현황' 자료를 활용하여, 영역별 개별지표들을 구성하고 시·군별 사회보장통계의 주요 통계치를 제시함.

1) 본 내용은 '2019 경상북도 사회보장통계' 보고서의 일부를 발췌하여 재구성하였음.

2) 본 내용은 경북행복재단(2019)에서 연구된 '2018년 경상북도 인구동향 통계' 보고서의 일부를 발췌하여 재구성하였으며 보고서는 경북행복재단 홈페이지에 게재되어 있음.

2. 사회복지 일반 및 대상별 현황

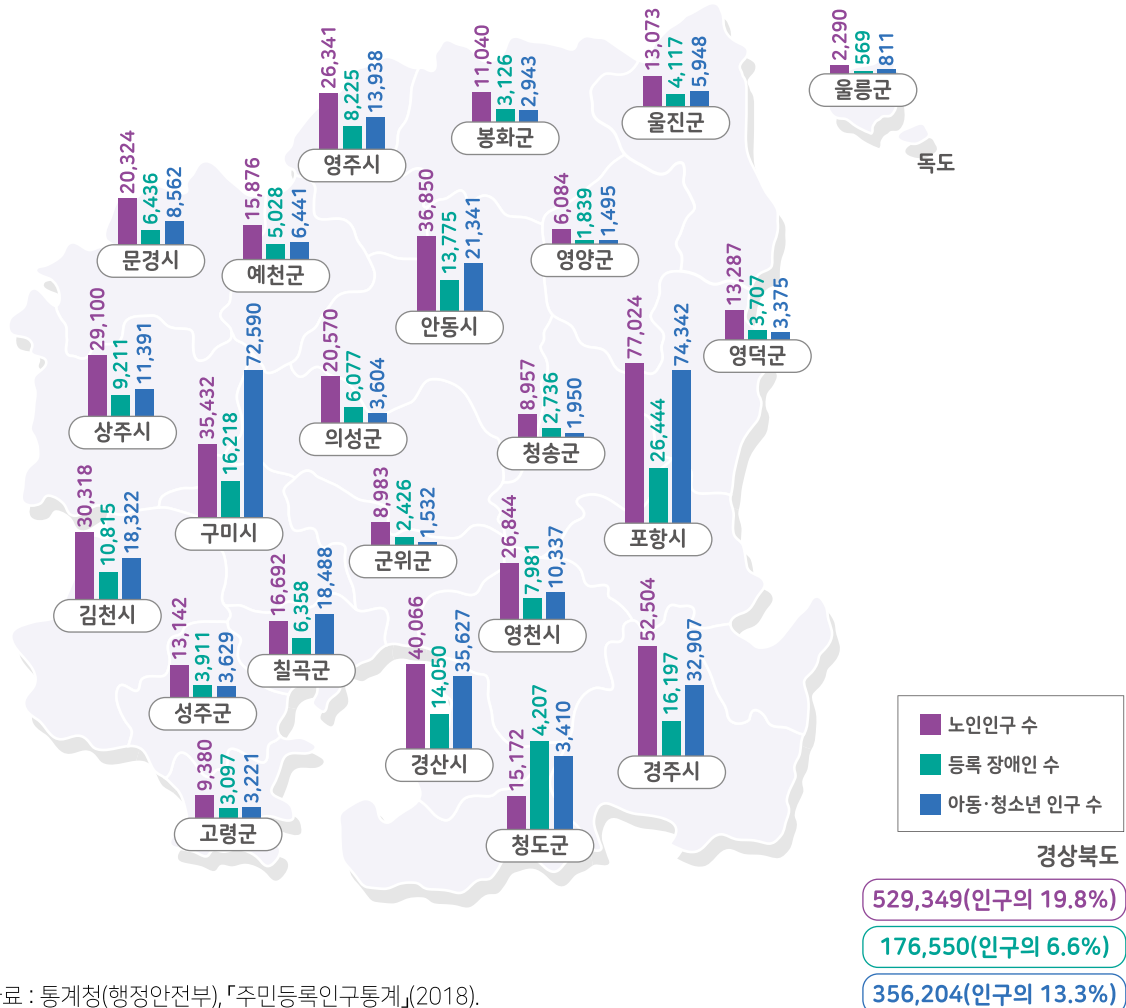
1) 인구

2018년 12월 기준 경상북도 65세 이상 노인인구는 529,349명, 등록 장애인 수는 176,550명, 아동·청소년 인구(5~19세) 356,204명임.

- ▶ 경상북도 노인인구는 포항시 77,024명(남 33,856명, 여 43,168명), 경주시 52,504명(남 21,484명, 여 31,020명), 경산시 40,066명(남 16,868명, 여 23,198명) 등이며, 노인인구비율은 의성군이 38.9%로 가장 높고, 군위군 37.6%, 청도군 35.2%, 영양군 35.1%, 청송군과 영덕군이 각각 34.9% 등의 순임.
- ▶ 경상북도 등록 장애인 수는 포항시 26,444명, 구미시 16,218명, 경주시 16,197명, 경산시 14,050명, 안동시 13,775명 등의 순임.
- ▶ 2018년 경상북도의 아동청소년(5~19세) 인구는 포항시 74,342명, 구미시 72,590명, 경산시 35,627명, 경주시 32,907명, 안동시 21,341명 등의 순임.

[그림 1] 시·군별 노인, 장애인, 아동·청소년 현황(2018. 12, 경북)

(단위 : 명)

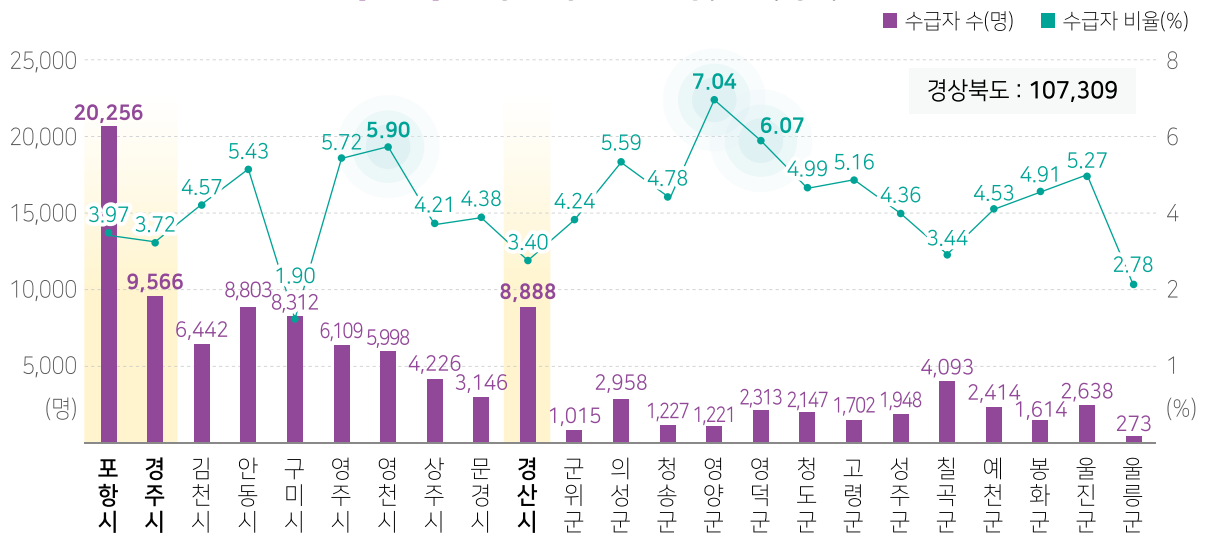


2) 일반 사회보장 영역별 현황

2018년 경상북도의 기초생활보장 수급자는 총 80,552가구, 107,309명(인구의 4.01% / 남자 47,755명, 여자 59,554명), 지역사회서비스투자사업 이용자 수는 14,481명이며, 이용 금액은 11,909,373,174원임.

- ▶ 기초생활보장 수급자 수는 포항시 20,256명(3.97%), 경주시 9,566명(3.72%), 경산시 8,888명(3.40%), 안동시 8,803명(5.43%) 등의 순으로 나타났으며, 울릉군은 273명(2.78%)으로 가장 적었음.

[그림 2] 기초생활보장 수급자 현황(2018, 경북)



※ 자료 : 「사회복지통합관리망(행복e음)」(2018. 12).

- ▶ 경상북도 지역사회서비스투자사업 이용자 수는 경주시 2,203명(1,992백만 원), 구미시 1,935명(1,690백만 원), 포항시 1,608명(1,398백만 원), 경산시 1,399명(1,370백만 원), 김천시 984명(909백만 원) 등의 순으로 나타났음.

[표 1] 지역사회서비스투자사업 이용자 수 및 이용 금액(2018, 경북)

(단위 : 명, 백만 원)

구분	경북(중복제거)	포항	경주	김천	안동	구미	영주	영천	상주	문경	경산
이용자 수	14,481*	1,608	2,203	984	875	1,935	659	372	382	272	1,399
이용 금액**	11,909	1,398	1,992	909	778	1,690	254	353	332	299	1,370

구분	군위	의성	청송	영양	영덕	청도	고령	성주	칠곡	예천	봉화	울진	울릉
이용자 수	314	386	240	308	222	233	359	230	527	498	246	234	-
이용 금액**	187	309	103	105	188	245	278	177	496	207	70	167	-

※ 자료 : 사회보장정보원, 「사회서비스 전자바우처」(2018. 12).

* 시·군별 중복 이용자를 제외한 경상북도 전체 이용자 수.

** 이용 금액은 십만단위에서 반올림한 것으로 각 시·군별 합이 경상북도 전체와 차이가 있을 수 있음.

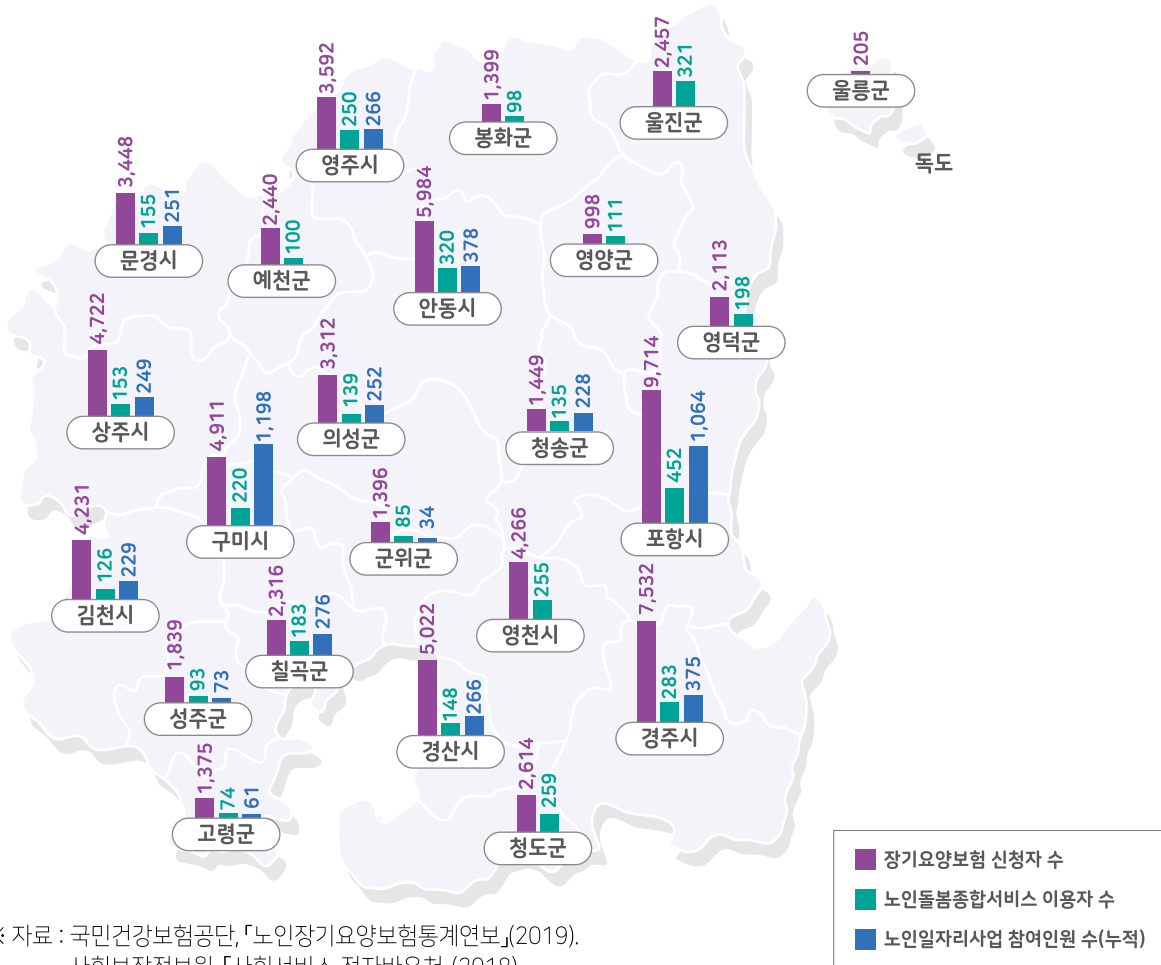
3) 노인복지 현황

2018년 경상북도 장기요양보험 신청자 수는 77,335명(등급판정자 63,921명, 인정자 수 49,760명, 인정률 64.4%), 노인돌봄종합서비스 이용자 수는 4,158명이며, 이용액은 13,433,880,879원, 노인 일자리사업 참여인원(누적)은 5,200명임.

- ▶ 경상북도 장기요양보험 신청자 수는 남자 20,460명(65세 미만 1,770명, 65세 이상 18,690명), 여자 56,875명(65세 미만 1,188명, 65세 이상 55,687명)임.
- ▶ 경상북도 노인돌봄종합서비스 이용자 수는 포항시 452명, 울진군 321명, 안동시 320명, 경주시 283명, 청도군 259명 등의 순임.
- ▶ 경상북도 노인일자리사업 참여인원은 5,200명으로 2014년 1,915명 대비 3,285명 대폭 증가하였으며, 구미시 1,198명, 포항시 1,064명, 안동시 378명, 경주시 375명, 칠곡군 276명, 영주시와 경산시 266명 등의 순임.

[그림 3] 시·군별 장기요양보험 신청자, 노인돌봄종합서비스 이용자, 노인일자리사업 참여인원 수(2018. 12, 경북)

(단위 : 명)



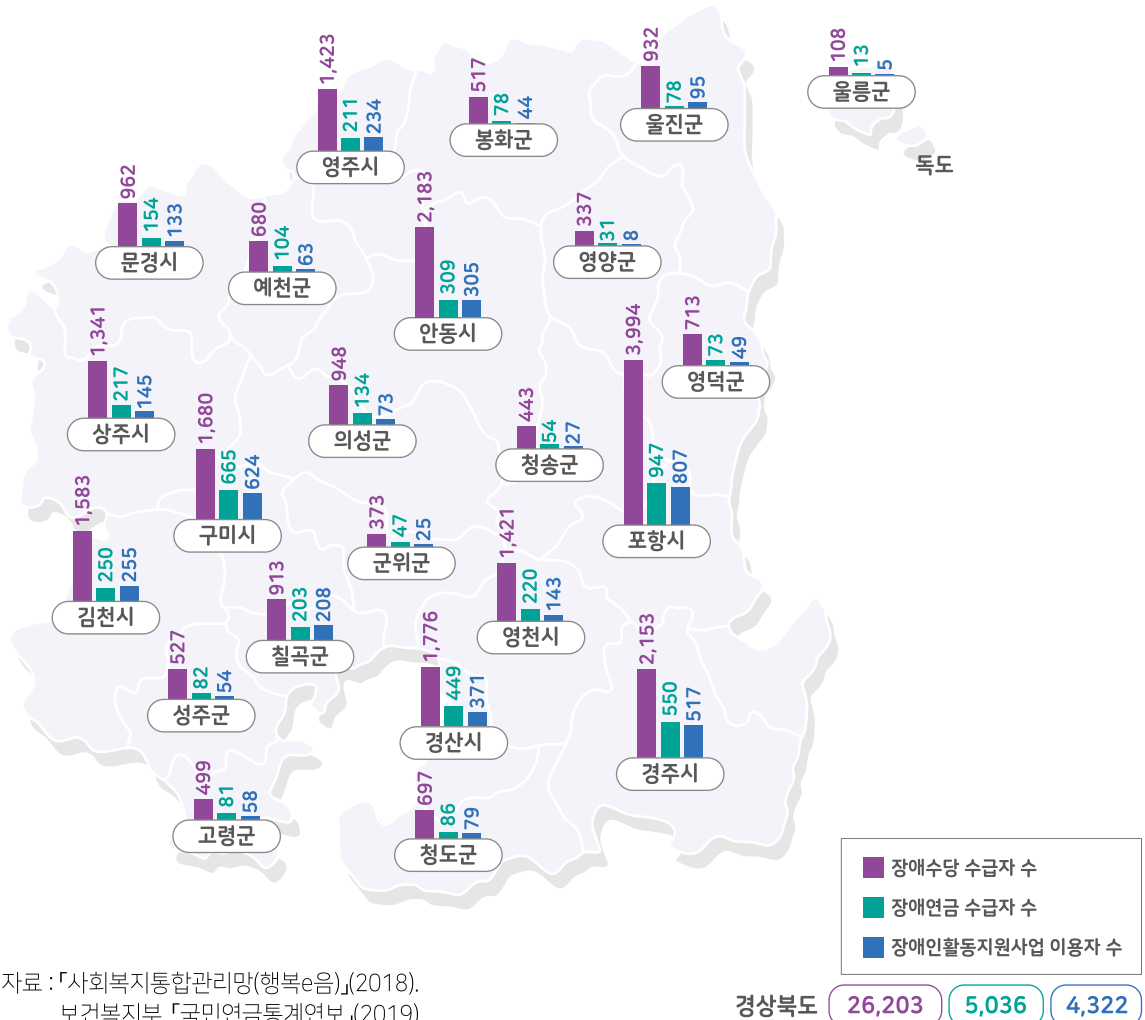
4) 장애인복지 현황

2018년 경상북도 장애수당 수급자 수는 26,203명, 장애연금 수급자 수는 5,036명, 지급액은 24,445,430천원, 장애인활동지원사업 이용자 수는 4,322명임.

- ▶ 시·군별 장애수당 수급자는 포항시 3,994명, 안동시 2,183명, 경주시 2,153명, 경산시 1,776명, 구미시 1,680명, 김천시 1,583명 등의 순임.
- ▶ 시·군별 장애연금 수급자 수는 포항시 947명, 구미시 665명, 경주시 550명, 경산시 449명, 안동시 309명, 김천시 250명 등의 순임.
- ▶ 경상북도 장애인활동지원사업 이용자 수는 4,322명으로 2014년(2,876명) 대비 1,446명(50.3%) 증가하였으며, 포항시 807명, 구미시 624명, 경주시 517명, 경산시 371명, 안동시 305명, 김천시 255명, 영주시 234명 등의 순임.

[그림 4] 시·군별 장애수당 수급자, 장애연금 수급자, 장애인활동지원사업 이용자 수(2018. 12, 경북)

(단위: 명)



※ 자료 : 「사회복지통합관리망(행복e음)」(2018). 보건복지부, 「국민연금통계연보」(2019).

5) 아동·청소년복지 현황

2018년 경상북도 산모신생아건강관리지원사업 이용자 수는 4,416명이며, 이용 금액은 3,523,510,239원, 한부모가정은 8,913가구, 아동학대 피해아동 초기조치결과는 1,822건임.

- ▶ 시·군별로 산모신생아건강관리지원사업 이용자 수는 포항시 878명, 구미시 764명, 경산시 552명, 경주시 297명, 김천시 269명, 영천시 259명, 안동시 246명 등의 순임.

[표 2] 산모신생아건강관리지원사업 이용자 수(2018. 12, 경북)

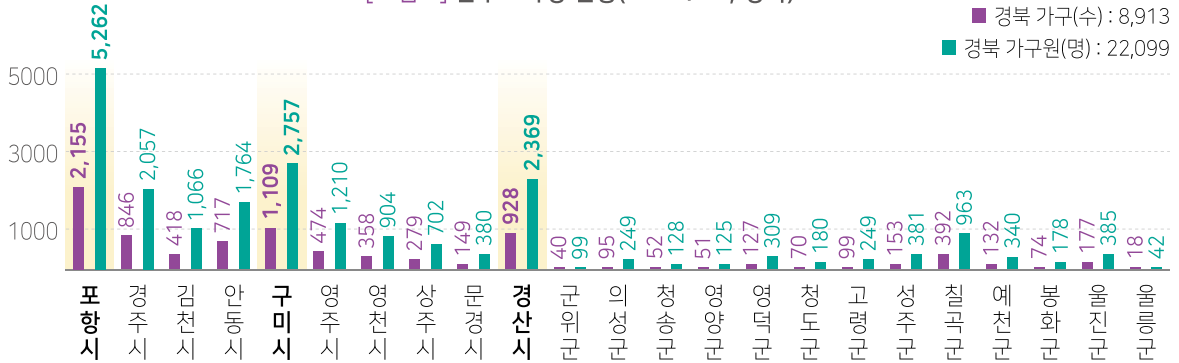
(단위: 명)

경북	포항	경주	김천	안동	구미	영주	영천	상주	문경	경산		
4,416	878	297	269	246	764	120	259	135	67	552		
군위	의성	청송	영양	영덕	청도	고령	성주	칠곡	예천	봉화	울진	울릉
41	102	41	27	56	40	40	91	217	80	55	26	13

※ 자료: 사회복지정보원, 「사회서비스 전자바우처」(2018).

- ▶ 2018년 경상북도의 한부모가정은 8,913가구(22,099명)이며, 전체 가구 수 대비 비율은 0.7%임(2014년 1.0% 대비 감소 추세). 시·군별로는 포항시 2,155가구(5,262명), 구미시 1,109가구(2,757명) 등임.

[그림 5] 한부모가정 현황(2018. 12, 경북)



※ 자료: 통계청(행정안전부), 「주민등록인구현황」(2018); 경상북도 여성가족정책관 내부자료(2018).

- ▶ 2018년 경상북도 아동학대 피해아동 초기조치결과는 1,822건으로 원가정보호 1,613건(88.5%), 분리보호 198건(10.9%), 사망 5건(0.3%), 기타 6건(0.3%)이며, 경북남부 324건, 경북북부 356건, 경북동부 467건, 경북서부 675건임.

[표 3] 권역별 아동학대 피해아동 초기조치 결과(2018, 경북)

(단위: 건(%))

구분	계	원가정보호	분리보호	사망	기타
경상북도	1,822(100.0)	1,613(88.5)	198(10.9)	5(0.3)	6(0.3)
경북남부	324(100.0)	280(86.4)	43(13.3)	0(0.0)	1(0.3)
경북북부	356(100.0)	316(88.8)	39(11.0)	1(0.3)	0(0.0)
경북동부	467(100.0)	386(82.7)	77(16.5)	1(0.2)	3(0.6)
경북서부	675(100.0)	631(93.5)	39(5.8)	3(0.4)	2(0.3)

※ 자료: 보건복지부, 「국가아동학대정보시스템」(2018).

3. 경상북도 시·군별 사회보장 현황³⁾

1) 교육

- ▶ 경상북도의 교육 현황은 교사 1인당 학생 수는 11.59명, 인구 1만 명당 학교 수는 30.89개, 고등학생 학업중단율은 1.18%로 나타남.

[표 4] 시·군별 교육 현황(2017, 경북)

(단위: 명, 개)

구분	경북	포항	경주	김천	안동	구미	영주	영천	상주	문경	경산		
교사 1인당 학생 수	11.59	13.21	11.81	11.65	11.27	13.77	11.80	9.58	9.11	10.26	13.24		
인구 1만 명당 학교 수	30.89	20.20	29.30	35.87	30.79	16.01	32.11	45.05	55.32	42.65	19.84		
구분	군위	의성	청송	영양	영덕	청도	고령	성주	칠곡	예천	봉화	울진	울릉
교사 1인당 학생 수	6.15	6.10	6.05	6.69	7.82	8.96	8.05	7.41	12.46	7.96	6.93	9.07	5.23
인구 1만 명당 학교 수	96.87	103.38	122.24	97.01	71.65	72.44	55.12	68.62	24.84	61.55	96.23	51.62	131.00

2) 노동

- ▶ 경상북도의 고용 현황은 인구 1만 명당 고용률이 62.1%, 장애인 의무 고용률이 2.76%로 나타남.

[표 5] 시·군별 고용 현황(2017, 경북)

(단위: %)

구분	경북	포항	경주	김천	안동	구미	영주	영천	상주	문경	경산		
고용률	62.1	59.4	62.4	58.9	62.1	60.4	58.8	66.0	64.3	58.7	57.8		
장애인 의무 고용률	2.76	2.22	3.14	2.57	4.59	2.26	2.65	2.74	3.51	4.33	2.60		
구분	군위	의성	청송	영양	영덕	청도	고령	성주	칠곡	예천	봉화	울진	울릉
고용률	71.3	75.2	73.6	70.5	62.3	74.4	66.1	67.5	61.5	69.3	69.5	62.5	79.5
장애인 의무 고용률	2.26	6.41	5.39	3.78	1.50	2.33	4.87	2.33	2.66	11.5	3.95	5.74	4.26

3) 환경

- ▶ 경상북도의 환경 현황은 주민 1인당 도시공원조성 면적 26.82㎡, 주민 1인당 녹지조성 면적 7.06㎡로 나타남.

[표 6] 시·군별 환경 현황(2017, 경북)

(단위: ㎡)

구분	경북	포항	경주	김천	안동	구미	영주	영천	상주	문경	경산		
주민1인당 도시공원조성 면적	26.82	26.51	12.59	31.76	40.34	39.18	18.25	5.87	23.53	33.14	18.94		
주민1인당 녹지조성 면적	7.06	4.25	11.31	7.90	6.17	8.28	6.36	9.75	5.43	4.71	6.22		
구분	군위	의성	청송	영양	영덕	청도	고령	성주	칠곡	예천	봉화	울진	울릉
주민1인당 도시공원조성 면적	35.30	31.56	17.10	36.18	50.65	31.89	18.95	10.47	35.27	12.93	20.38	26.39	20.79
주민1인당 녹지조성 면적	4.33	3.87	7.36	2.15	4.08	5.28	14.20	3.50	9.34	9.88	7.70	7.82	25.77

4) 주거

- ▶ 경상북도의 주거 현황은 주택 보급률⁴⁾이 83.49%로 나타났으며, '단독주택(51.67%)', '아파트(34.01%)', '연립·다세대주택(11.97%)', '기타(2.34%)'로 나타남.

[표 7] 시·군별 주거 현황(2017, 경북)

(단위: %)

경북	포항	경주	김천	안동	구미	영주	영천	상주	문경	경산		
83.49	84.93	82.59	87.39	85.37	76.61	85.50	89.15	89.86	87.18	74.56		
군위	의성	청송	영양	영덕	청도	고령	성주	칠곡	예천	봉화	울진	울릉
89.81	92.68	91.19	91.58	89.81	91.08	88.10	85.02	77.30	90.33	92.74	89.65	70.50

5) 여가와 문화

- ▶ 경상북도의 문화여가 현황은 단위인구(10만 명)당 문화기반 시설 수가 7.22개, 1인당 대출 도서 수가 1.46권으로 조사됨.

[표 8] 시·군별 문화여가 현황(2017, 경북)

구분	단위인구(10만 명)당 문화기반 시설 수(개)	1인당 대출 도서 수(권)
경상북도	7.22	1.46
포항시	3.68	0.95
경주시	7.32	1.97
김천시	5.62	0.98
안동시	9.48	2.32
구미시	2.62	2.33
영주시	9.15	2.38
영천시	6.96	1.35
상주시	9.82	3.25
문경시	17.40	2.54
경산시	5.43	1.46
군위군	20.69	1.13
의성군	11.11	1.49
청송군	26.61	1.03
영양군	28.23	1.56
영덕군	7.68	1.18
청도군	11.48	1.71
고령군	14.60	0.92
성주군	8.85	0.90
칠곡군	5.68	2.41
예천군	13.00	0.79
봉화군	11.93	1.21
울진군	13.53	2.47
울릉군	40.00	2.43

6) 사회서비스

- ▶ 경상북도의 아동돌봄 현황은 공공형 어린이집 설치율 6.61%, 아동 만 명당 지역아동센터 운영 수 6.11개로 나타남.

[표 9] 시·군별 아동돌봄 현황(2017, 경북)

구분	공공형 어린이집 설치율(%)	아동 만 명당 지역아동센터 운영 수(개)
경상북도	6.61	6.11
포항시	2.98	6.70
경주시	2.14	6.80
김천시	6.61	5.50
안동시	15.00	4.18
구미시	3.58	5.76
영주시	9.62	6.27
영천시	16.36	4.94
상주시	15.22	6.14
문경시	15.38	9.82
경산시	6.19	5.40
군위군	-	5.53
의성군	21.43	13.70
청송군	20.00	-
영양군	-	10.92
영덕군	23.08	7.47
청도군	25.00	5.17
고령군	11.76	12.14
성주군	14.29	8.75
칠곡군	11.81	4.32
예천군	22.73	10.93
봉화군	8.33	2.79
울진군	8.70	2.77
울릉군	-	10.43

3) 경상북도 시·군별 사회보장 현황에서 제시된 [표 4] ~ [표 9] 자료 출처는 '2017년 보건복지부 지역사회보장지표 통계현황자료'임.

4) 주택보급률 : 일반가구 수에 대한 주택 수의 백분율.

❖ 참고문헌

국민건강보험공단. (2015~2019). 노인장기요양보험통계연보.
 보건복지부. (2014~2018). 장애인현황.
 보건복지부. (2018). 국가아동학대정보시스템.
 보건복지부. (2018). 2017년 보건복지부 지역사회보장지표 통계현황자료.
 보건복지부. (2019). 국민연금통계연보.

사회보장정보원. (2014~2018). 사회서비스 전자바우처.
 사회복지통합관리망(행복e음). (2014~2018).
 한국노인인력개발원. (2014~2018). 차세대통합업무시스템.
 행정안전부. (2014~2018). 주민등록인구통계.
 OECD. (2014). Society at a Glance 2014. Paris : OECD Publishing.

02

경상북도 인구동향(출생·사망·혼인·이혼) 통계

1. 경상북도 인구동향 통계 분석방법

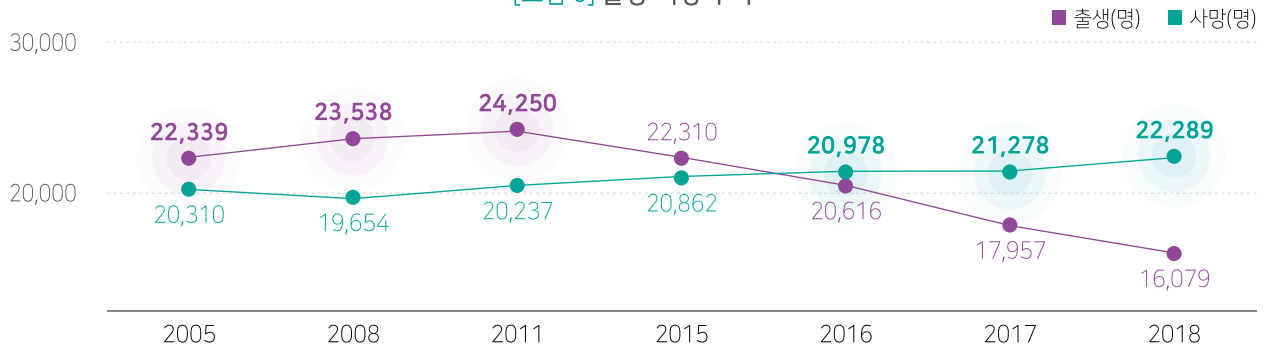
- ▶ 통계청 MDIS(Micro Data Integrated Service)에서 경상북도 2018년 인구동향 마이크로데이터를 제공받아 23개 시·군별로 분석하였음.

2. 2018년 경상북도 인구동향 통계

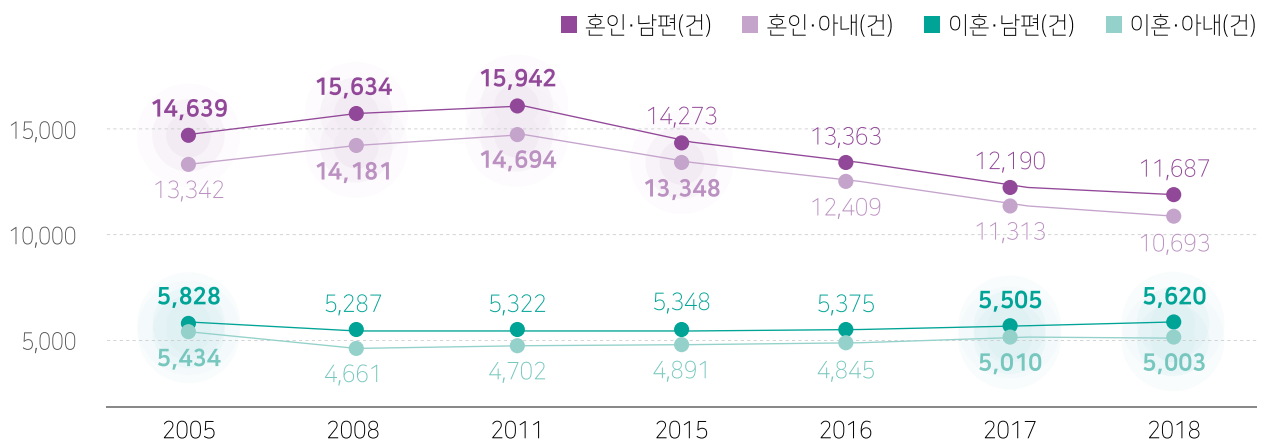
▶ 2018년 경상북도 인구동향 통계 요약

- 출생아 수는 1만 6천 79명으로 전년(1만 7천 957명) 대비 -10.5% 감소
- 사망자 수는 2만 2천 2백 89명으로 전년(2만 1천 278명) 대비 4.8% 증가
- 혼인 건수는 남편은 1만 1천 6백 87건으로 전년(1만 2천 190명) 대비 -4.1% 감소, 아내는 1만 6백 93건으로 전년(1만 1천 313명) 대비 -5.5% 감소
- 이혼 건수는 남편은 5천 6백 20건으로 전년(5천 505명) 대비 2.1% 증가, 아내는 5천 3건으로 전년(5천 10명) 대비 -0.1% 감소

[그림 6] 출생·사망 추이



[그림 7] 혼인·이혼 추이



1) 출생

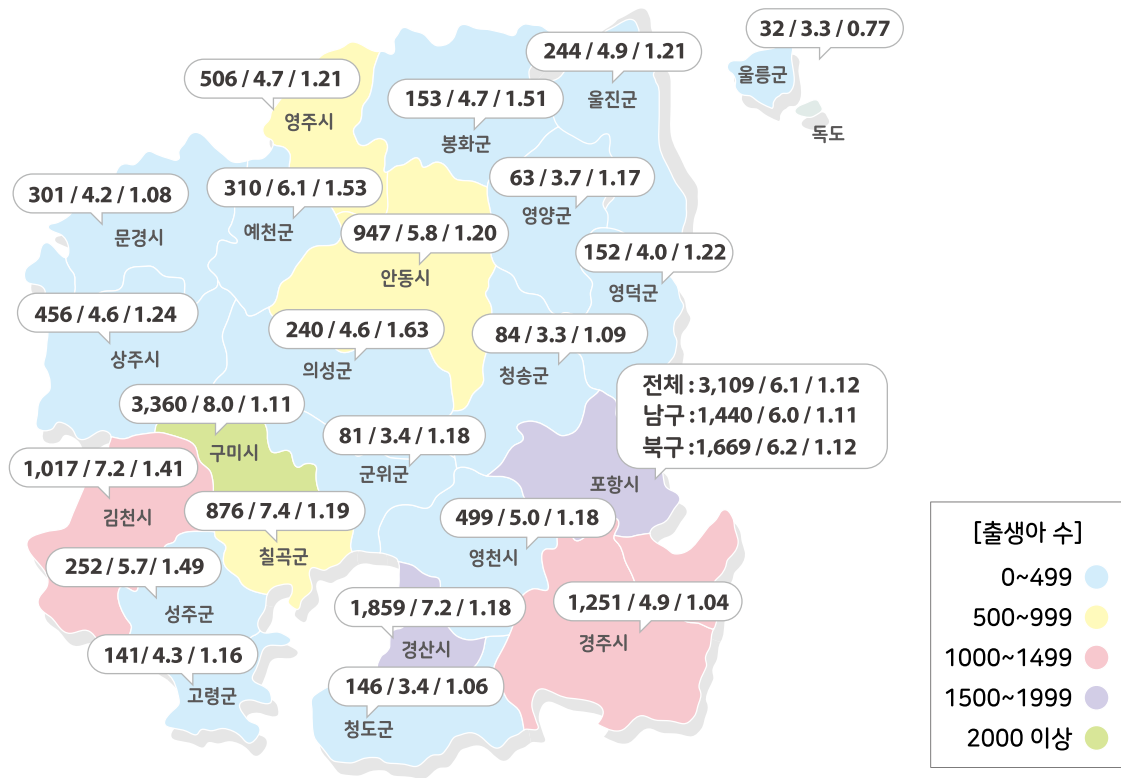
(1) 출생아 수, 조(粗)출생률

- ▶ 출생아 수는 구미시 3,360명, 경산시 1,859명, 포항시 북구 1,669명, 포항시 남구 1,440명 순으로 높음.
- ▶ 조출생률은 구미시 8.0명, 칠곡군 7.4명으로 높고, 청송군과 울릉군 각각 3.3명으로 가장 낮음.

(2) 합계 출산율

- ▶ 합계 출산율은 의성군 1.63명, 예천군 1.53명, 봉화군 1.51명 순으로 높고 울릉군 0.77명으로 가장 낮음.

[그림 8] 경상북도 출생아 수, 조출생률, 합계 출산율



전국 : 326,822 / 6.4 / 0.98 경북 : 16,079 / 6.0 / 1.17

※ 통계청 MDIS에서 제공한 출생자료 분석.

출생아 수(명) / 조출생률(해당 시·군 1천 명당 명) / 합계 출산율(가임기 여성 1만 명당 명)

(3) 다문화 출생률

- ▶ 다문화 출생아 수는 경산시가 126명으로 가장 많고, 울릉군이 2명으로 가장 적음.

[표 10] 다문화 출생아 수

(단위 : 명)

구분	전국	경북	시(계)	포항	남구	북구	경주	김천	안동	구미	영주	영천	상주	문경	경산
계	18,079	961	711	118	55	63	106	50	52	106	43	47	45	18	126
외국인 부	2,863	82	61	13	5	8	14	4	6	10	3	-	3	-	8
외국인 모	13,459	812	596	101	48	53	68	43	45	90	39	42	42	18	108
외국인 부모	1,757	67	54	4	2	2	24	3	1	6	1	5	-	-	10

[표 10 계속] 다문화 출생아 수

(단위: 명)

구분	군(계)	군위	의성	청송	영양	영덕	청도	고령	성주	칠곡	예천	봉화	울진	울릉
계	250	7	19	9	10	11	17	17	20	63	26	23	26	2
외국인부	21	-	1	-	-	1	1	1	3	7	3	3	1	-
외국인모	216	7	17	9	10	10	16	15	16	47	23	20	24	2
외국인부모	13	-	1	-	-	-	-	1	1	9	-	-	1	-


※ 통계청 MDIS에서 제공한 출생자료 분석.

2) 사망

(1) 사망자 수, 조(粗)사망률, 연령표준화 사망률

- ▶ 사망자 수는 경주시가 2,211명으로 가장 높고 울릉군이 76명으로 가장 낮음.
- ▶ 조사망률은 의성군이 1,773.2명으로 가장 높고, 군위군 1,665.1명, 봉화군 1,473.8명, 영덕군 1,451.3명 순임.
- ▶ 연령표준화 사망률은 군위군이 417.1명으로 가장 높고, 성주군 392.2명, 의성군 384.9명, 영양군 380.6명의 순임.

[그림 9] 경상북도 사망자 수, 조사망률, 연령표준화 사망률



전국 : 298,820 / 582.5 / 322.6 경북 : 22,289 / 835.8 / 348.5

사망자 수(명) / 조사망률(인구 10만 명당 명) / 연령표준화 사망률(표준인구 10만 명당 명)

※ 통계청.

(2) 당뇨병(E10-E14) 사망자 수 및 사망률

▶ 당뇨병 사망률은 15-64세는 영양군이 30.1명으로 가장 많고, 65세 이상도 영양군이 134.4명으로 가장 많음.

[표 11] 연령별 당뇨병(E10-E14) 사망자 수 및 사망률

(단위 : 명, 인구 10만 명당)

구분	전국	경북	시(계)	포항	남구	북구	경주	김천	안동	구미	영주	영천	상주	문경	경산	
15~64세	사망자 수	1,511	99	66	20	13	7	6	6	5	9	3	4	4	1	8
	사망률	4.1	5.4	4.4	5.4	7.5	3.6	3.4	6.3	4.6	2.8	4.3	6.2	6.5	2.2	4.3
65세 이상	사망자 수	7,276	477	332	78	34	44	61	13	36	29	27	26	16	9	37
	사망률	98.5	92.2	90.9	104.8	98.5	110.3	119.1	43.7	99.5	84.5	104.6	99.3	55.9	45.1	94.9
구분	군(계)	군위	의성	청송	영양	영덕	청도	고령	성주	칠곡	예천	봉화	울진	울릉		
15~64세	사망자 수	33	2	3	2	3	2	5	2	3	3	4	4	-	-	
	사망률	9.8	14.6	10.3	13.2	30.1	9.2	19.8	9.6	10.6	3.5	13.6	20.8	-	-	
65세 이상	사망자 수	145	7	22	8	8	16	8	1	17	20	13	13	12	-	
	사망률	95.5	78.7	108.5	90.9	134.4	121.9	53.7	10.8	131.8	123.4	83.4	119.4	93.1	-	

※ 통계청 MDIS에서 제공한 사망자료 분석.

(3) 고혈압성 질환(I10-I13) 사망자 수 및 사망률

▶ 고혈압성 질환 사망률은 65세 이상에서 울진군이 225.0명으로 가장 많고, 그 다음은 영덕군 221.0명, 포항시 남구 196.9명 순임.

[표 12] 연령별 고혈압성 질환(I10-I13) 사망자 수 및 사망률

(단위 : 명, 인구 10만 명당)

구분	전국	경북	시(계)	포항	남구	북구	경주	김천	안동	구미	영주	영천	상주	문경	경산	
15~64세	사망자 수	292	16	11	4	3	1	-	-	-	1	1	1	-	4	
	사망률	0.8	0.9	0.7	1.1	1.7	0.5	-	-	0.3	1.4	1.5	-	-	2.1	
65세 이상	사망자 수	5,773	505	340	118	68	50	38	14	32	31	24	27	10	32	
	사망률	78.1	97.6	93.1	158.6	196.9	125.4	74.2	47.1	88.5	90.3	93.0	103.2	34.9	70.2	82.1
구분	군(계)	군위	의성	청송	영양	영덕	청도	고령	성주	칠곡	예천	봉화	울진	울릉		
15~64세	사망자 수	5	-	-	-	1	-	-	-	2	1	-	1	-		
	사망률	1.5	-	-	-	10.0	-	-	-	2.3	3.4	-	3.1	-		
65세 이상	사망자 수	165	11	24	3	7	29	8	5	20	15	9	5	29		
	사망률	108.6	123.6	118.4	34.1	117.6	221.0	53.7	53.9	155.0	92.6	57.8	45.9	225.0		

※ 통계청 MDIS에서 제공한 사망자료 분석.

(4) 알츠하이머병(G30) 사망자 수 및 사망률

▶ 65세 이상 알츠하이머병 사망자 수는 경주시가 50명으로 가장 많고, 사망률은 의성군이 123.3명으로 가장 많음.

[표 13] 65세 이상 알츠하이머병(G30) 사망자 수 및 사망률

(단위 : 명, 인구 10만 명당)

구분	전국	경북	시(계)	포항	남구	북구	경주	김천	안동	구미	영주	영천	상주	문경	경산	
65세 이상	사망자 수	6,066	352	256	59	23	36	50	14	27	16	12	26	13	29	
	사망률	82.1	68	70.1	79.3	66.6	90.3	97.6	47.1	74.6	46.6	46.5	99.3	45.4	50.2	74.4
구분	군(계)	군위	의성	청송	영양	영덕	청도	고령	성주	칠곡	예천	봉화	울진	울릉		
65세 이상	사망자 수	96	3	25	6	2	15	6	3	11	13	1	8	3	-	
	사망률	63.2	33.7	123.3	68.2	33.6	114.3	40.3	32.4	85.3	80.2	6.4	73.5	23.3	-	

※ 통계청 MDIS에서 제공한 사망자료 분석.

(5) 고의적 자해(자살)(X60-X84) 사망자 수 및 사망률

- ▶ 고의적 자해(자살) 사망률은 15-64세는 **군위군이 58.4명으로 가장 많고, 65세 이상은 구미시가 84.5명으로 가장 많음.**

[표 14] 연령별 고의적 자해(자살)(X60-X84) 사망자 수 및 사망률 (단위: 명, 인구 10만 명당)

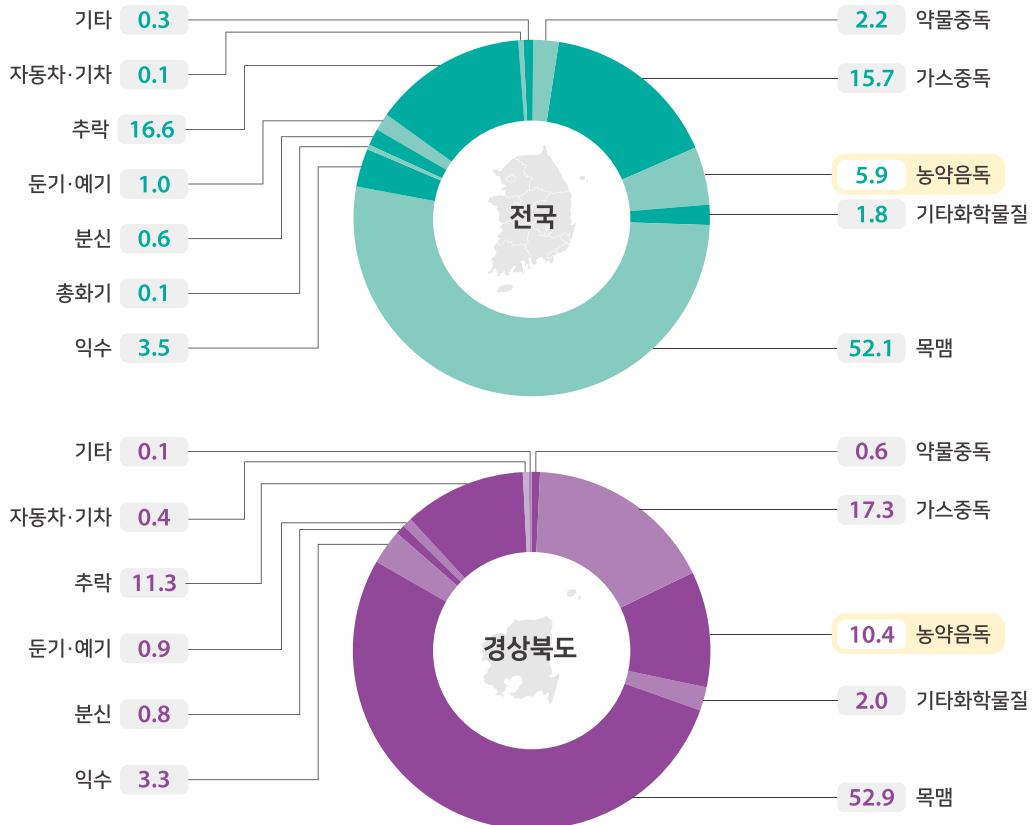
구분	전국	경북	시(계)	포항	남구	북구	경주	김천	안동	구미	영주	영천	상주	문경	경산
15~64세	사망자 수 10,027	566	447	95	50	45	59	23	38	95	14	26	21	16	60
	사망률 26.9	31.0	30.0	25.8	28.8	23.2	33.5	24.3	35.2	29.9	20.1	40.0	34.0	35.5	32.2
65세 이상	사망자 수 3,593	223	167	24	14	10	23	8	10	29	13	13	23	7	17
	사망률 48.6	43.1	45.7	32.3	40.5	25.1	44.9	26.9	27.6	84.5	50.4	49.7	80.4	35.1	43.6

구분	군(계)	군위	의성	청송	영양	영덕	청도	고령	성주	칠곡	예천	봉화	울진	울릉
15~64세	사망자 수 119	8	11	6	1	10	11	11	9	29	9	4	8	2
	사망률 35.3	58.4	37.7	39.7	10.0	45.8	43.6	52.5	31.8	34.0	30.5	20.8	24.9	29.4
65세 이상	사망자 수 56	2	5	4	2	2	8	2	6	7	12	3	3	-
	사망률 36.9	22.5	24.7	45.5	33.6	15.2	53.7	21.6	46.5	43.2	77.0	27.5	23.3	-

※ 통계청 MDIS에서 제공한 사망자료 분석.

- ▶ 고의적 자해(자살) 사망자 수는 경북 전체 790명으로 남자가 579명으로 여자의 211명 보다 많음.
- ▶ 고의적 자해(자살) 수단 중 대부분이 전국보다 낮은 비율이지만 **농약음독은 전국의 5.9%로 보다 높은 10.4%임.**

[그림 10] 수단별 고의적 자해(자살)(X60-X84) (단위: %)



※ 통계청 MDIS에서 제공한 사망자료 분석.

3) 결혼

(1) 혼인 건수, 일반혼인율

- ▶ 혼인 건수는 구미시가 남편 2,326건, 아내 2,177건으로 가장 많음.
- ▶ 일반혼인율은 남편과 아내 모두 칠곡군, 구미시, 경산시가 높으며, 남편은 구미시가 13.0건, 아내는 칠곡군이 12.9건으로 가장 높음.

[표 15] 혼인 건수, 일반혼인율

(단위: 건, 천 명당 건)

구분		전국	경북	시(계)	포항	남구	북구	경주	김천	안동	구미	영주	영천	상주	문경	경산
혼인 건수	남편	257,622	11,687	9,522	2,265	1,119	1,146	1,127	592	603	2,326	387	387	337	215	1,283
	아내	257,622	10,693	8,865	2,168	1,015	1,153	1,031	531	573	2,177	351	352	275	209	1,198
일반 혼인율	남편	11.6	10.0	10.2	10.2	10.5	9.9	9.9	9.6	8.5	13.0	8.2	8.4	7.7	6.8	11.4
	아내	11.5	9.1	9.6	9.9	10.0	9.7	9.1	8.5	7.8	12.6	7.3	7.8	5.9	6.3	10.7
구분		군(계)	군위	의성	청송	영양	영덕	청도	고령	성주	칠곡	예천	봉화	울진	울릉	
혼인 건수	남편	2,165	67	141	87	54	130	130	111	184	657	235	81	238	50	
	아내	1,828	52	112	75	42	127	113	85	133	629	166	85	166	43	
일반 혼인율	남편	8.8	5.9	5.9	7.3	6.9	7.9	6.6	7.2	8.7	12.5	10.7	5.4	10.6	10.2	
	아내	7.5	4.7	4.4	6.2	5.2	6.9	5.5	5.7	6.6	12.9	7.2	5.6	7.3	10.5	

※ 통계청 MDIS에서 제공한 혼인자료 분석.

(2) 외국인과의 혼인

- ▶ 남편의 외국인과의 혼인 건수는 경주시가 104건으로 가장 많고, 구미시 95건, 포항시 남구 75건의 순임.
- ▶ 아내의 외국인과의 혼인 건수는 경주시가 42건으로 가장 많고, 구미시 31건, 경산시 23건의 순임.

[표 16] 외국인과의 혼인

(단위: 건)

구분	전국	경북	시(계)	포항	남구	북구	경주	김천	안동	구미	영주	영천	상주	문경	경산
남편	14,869	883	666	149	75	74	104	59	53	95	32	43	39	18	74
아내	5,966	202	166	33	18	15	42	15	8	31	3	6	4	1	23
구분	군(계)	군위	의성	청송	영양	영덕	청도	고령	성주	칠곡	예천	봉화	울진	울릉	
남편	217	9	20	12	6	15	17	13	23	54	21	6	19	2	
아내	36	0	1	2	1	2	1	2	3	15	3	2	4	-	

※ 통계청 MDIS에서 제공한 혼인자료 분석.

4) 이혼

(1) 이혼 건수, 일반이혼율

- ▶ 남편의 이혼 건수는 구미시가 978건으로 가장 많고, 포항시 남구 637건, 포항시 북구 567건의 순이고, 아내의 이혼 건수도 구미시가 987건으로 가장 많고, 포항시 남구 597건, 포항시 북구 559건의 순임.
- ▶ 남편의 일반이혼율은 포항시 남구 6.0명, 칠곡군 6.0명, 울릉군 5.7명 순으로 높고, 아내의 일반이혼율은 포항시 남구 5.9명, 구미시 5.7명, 칠곡군 5.4명 순으로 높음.

[표 17] 이혼 건수, 일반이혼율

(단위: 건, 천명당 건)

구분		전국	경북	시(계)	포항	남구	북구	경주	김천	안동	구미	영주	영천	상주	문경	경산
이혼 건수	남편	108,684	5,620	4,501	1,204	637	567	510	288	293	978	164	231	173	112	548
	아내	108,684	5,003	4,233	1,156	597	559	472	240	255	987	154	200	141	106	522
일반 이혼율	남편	4.9	4.8	4.8	5.4	6.0	4.9	4.5	4.7	4.1	5.5	3.5	5.0	3.9	3.5	4.9
	아내	4.8	4.3	4.6	5.3	5.9	4.7	4.1	3.8	3.5	5.7	3.2	4.4	3.0	3.2	4.6

구분		군(계)	군위	의성	청송	영양	영덕	청도	고령	성주	칠곡	예천	봉화	울진	울릉
이혼 건수	남편	1,119	40	100	38	36	82	82	60	102	319	76	47	109	28
	아내	770	23	50	32	18	56	57	49	58	265	46	26	78	12
일반 이혼율	남편	4.6	3.5	4.2	3.2	4.6	5.0	4.2	3.9	4.8	6.0	3.5	3.1	4.9	5.7
	아내	3.2	2.1	2.0	2.7	2.2	3.0	2.8	3.3	2.9	5.4	2.0	1.7	3.4	2.9

※ 통계청 MDIS에서 제공한 이혼자료 분석.

(2) 이혼 연령

- ▶ 50~59세의 남편의 이혼 건수는 1,525건으로 전체 이혼의 27.1%이며, 이혼 건수는 구미시가 199건으로 가장 많고, 비율은 군위군이 45.0%로 가장 높음.
- ▶ 60세 이상의 남편의 이혼 건수는 748건으로 전체 이혼의 13.3%이며, 이혼 건수는 시지역이 많으나, 비율은 군지역이 대체적으로 높으며 영양군이 33.3%로 가장 높음.

[표 18] 남편의 연령별 이혼

(단위: 건, %)

구분		전국	경북	시(계)	포항	남구	북구	경주	김천	안동	구미	영주	영천	상주	문경	경산
50~59세	건	29,794	1,525	1,204	322	167	155	153	81	87	199	51	73	56	32	150
	%*	27.4	27.1	26.7	26.7	26.2	27.3	30.0	28.1	29.7	20.3	31.1	31.6	32.4	28.6	27.4
60세 이상	건	16,029	748	564	177	92	85	75	33	42	60	30	36	29	16	66
	%**	14.7	13.3	12.5	14.7	14.4	15.0	14.7	11.5	14.3	6.1	18.3	15.6	16.8	14.3	12.0

구분		군(계)	군위	의성	청송	영양	영덕	청도	고령	성주	칠곡	예천	봉화	울진	울릉
50~59세	건	321	18	33	17	5	19	23	20	29	69	27	16	36	9
	%*	28.7	45.0	33.0	44.7	13.9	23.2	28.0	33.3	28.4	21.6	35.5	34.0	33.0	32.1
60세 이상	건	184	6	19	4	12	15	19	11	19	30	11	12	20	6
	%**	16.4	15.0	19.0	10.5	33.3	18.3	23.2	18.3	18.6	9.4	14.5	25.5	18.3	21.4

※ 통계청 MDIS에서 제공한 이혼자료 분석.

* 남편 50세~59세 이혼 건수/남편 전체 이혼 건수 * 100

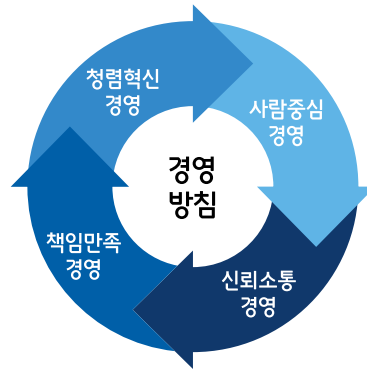
** 남편 60세 이상 이혼 건수/남편 전체 이혼 건수 * 100

경북행복재단 미션 및 비전

경북복지, 다함께 열어요!

MISSION | 경상북도 사회서비스의 공적 책임과 가치 실현

VISION | 지역 사회서비스를 선도하는 최고의 전문 연구기관



경영목표 & 추진전략

경북 사회서비스 정책개발 1인당 2건	사회서비스 시설 100개(년) 기관 품질 관리	교육만족도 S등급 달성	사회적가치실현 90점 달성
지역 수요 맞춤형 정책 기획 / 개발 <ul style="list-style-type: none"> • 보건복지 관련 이슈 선점 • 보건복지 기초통계 작성 및 수요조사 • 보건복지 기획 / 개발 및 전파 	보건복지시설 현장점검 및 지원 <ul style="list-style-type: none"> • 사회서비스 현장 개선 과제 발굴 • 컨설팅 평가 / 인증 • 시설 운영 및 평가 표준 매뉴얼 개발 및 보급 	보건복지 관련 교육 지원 <ul style="list-style-type: none"> • 보건복지 교육 수요 조사 실시 • 현장점검 및 전문성을 갖춘 강사풀(pool) 구성 • 교육만족도 조사 및 피드백 	윤리인권 및 도민참여 경영 추진 <ul style="list-style-type: none"> • 윤리인권 시스템 구축 • 청렴한 조직문화 정착 / 확산 • 도민경영 참여 활성화

편집위원 김종필, 강민정, 김동화, 오난숙.

「경북행복 BRIEF」는 경북행복재단의 보건·복지 연구성과 및 주요 동향을 경상북도민에게 발 빠르게 전달하기 위해 격월로 발행되는 정기간행물입니다. 도민 여러분의 많은 관심과 뜨거운 성원 부탁드립니다.